

Crop Shirt
für Strickstoffe
ONESIZE

BRUCH

inkl. Nahtgabe

②

①

Ankleben

abshneiden

①


③

Saumangabe bei Bedarf anfügen

entkleben

abschneiden

⑥



④

abschneiden

③

abschneiden

an kleben

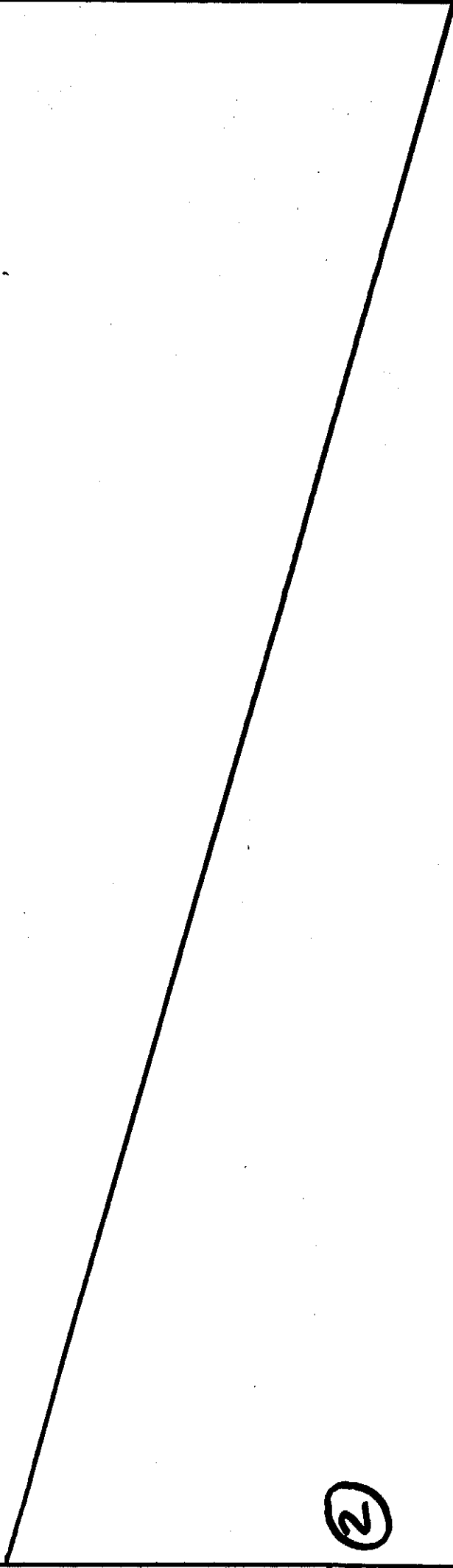
5

4

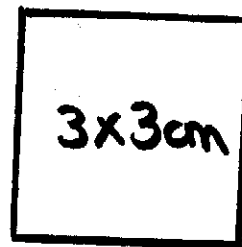
an kleben

2

abschneiden



⑤



abschneiden

Armbündchen je:
25cm hoch x 20cm breit

⑥

Halsbündchen:
10cm hoch x 40cm breit